

Close to you.

MANUFACTURER SINCE 1921

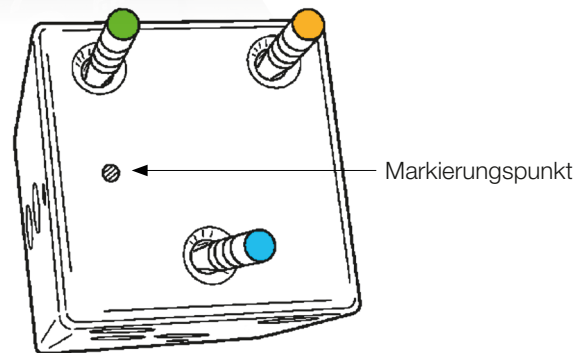
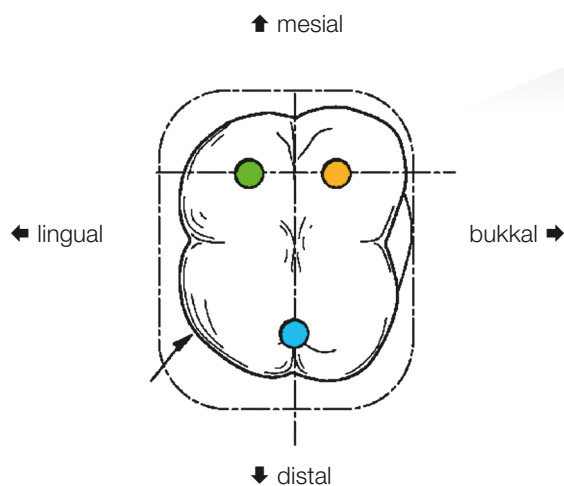


ENDOCUBE

nach Pavel Krastev DDS, patentiert



PATENTIERT



ZEPF dental
newsticker



ENDO CUBE

nach Pavel Krastev DDS, patentiert

Bringen Sie Ihre Master Guttapercha-Stifte während der Obturationsphase der Wurzelkanalbehandlung nie mehr durcheinander.

Der ENDO CUBE wurde für die Verwendung während der OBTURATIONS PHASE der Wurzelkanalbehandlung entwickelt. Er kann außerdem für die Messkontrolle verwendet werden, da der ENDO CUBE mit einem bis zu 37 mm kalibrierten Lineal versehen ist.


ENDO CUBE weist die am häufigsten vorhandenen Kanal-konfigurationen menschlicher Zähne auf, inkl. drittem mesialen Wurzelkanal („middle mesial“), der oft bei unteren Molaren vorkommt.

ENDO CUBE ist zur Patientensicherheit gemäß unserer allgemeinen Anleitung zur Wiederaufbereitung, zu reinigen und zu sterilisieren.

Anwendungsbeispiel

- Schritt 1:** Im Anschluss an die instrumentelle Wurzelkanalbehandlung werden Master Guttapercha-Stifte angepasst und durch Röntgen überprüft.
- Schritt 2:** Je nach relativer Position des Arztes zum endodontisch behandelten Zahn wird ausgewählt, was die Orientierungsmarke Ihnen anzeigt. Beispiel: B, L.
Anmerkung: Bei oberen Molaren zeigt der Markierungspunkt immer palatinal an!
- Schritt 3:** Übertragen Sie die Guttapercha-Stifte vom Zahn exakt gemäß ihrer Lage im Zahn in den ENDO CUBE. Führen Sie die finale Kanalspülung und die Trocknung durch.
- Schritt 4:** Bestreichen Sie jeden Master-Stift mit Sealer und setzen Sie jeden Guttapercha-Stift zurück in seinen jeweiligen Kanal.

Ergänzendes Instrument



19.542.00

ENDO CUBE Master Cone Organizer,
43 x 43 x 43 mm, CERATEF Beschichtung

19.542.01

ohne Abbildung: Kunststoffversion, schwarz



Lineal 37 mm, kalibriert

22.107.21

Anatomische Flächenpinzette 160 mm,
zum sicheren Greifen der Guttapercha-Stifte

